
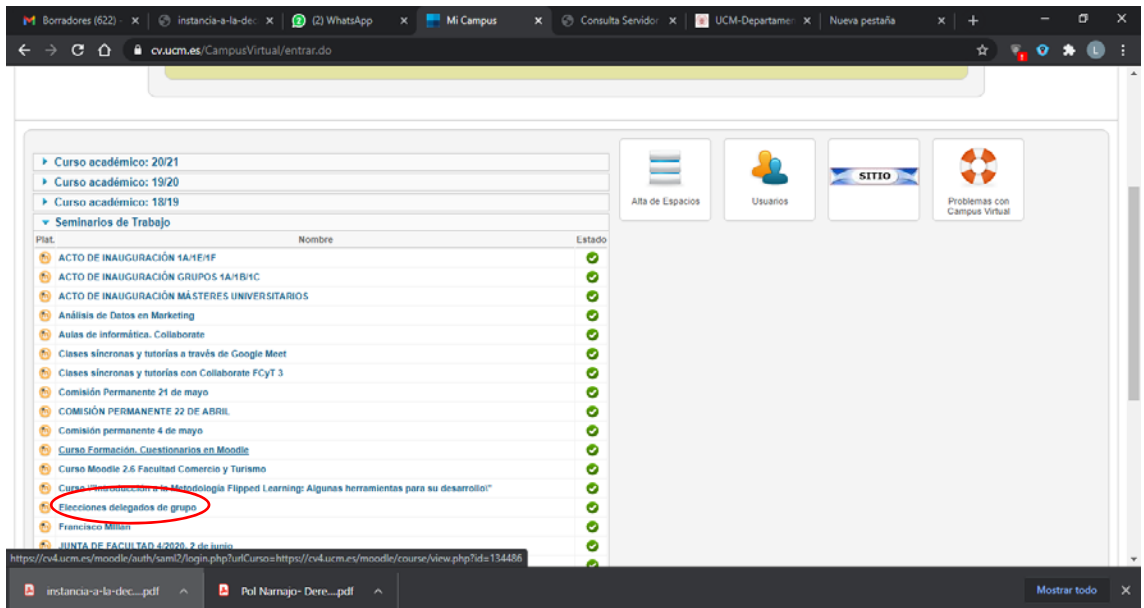


Instrucciones para votar

- Un seminario de trabajo aparece en el Campus Virtual del alumno como una asignatura más.

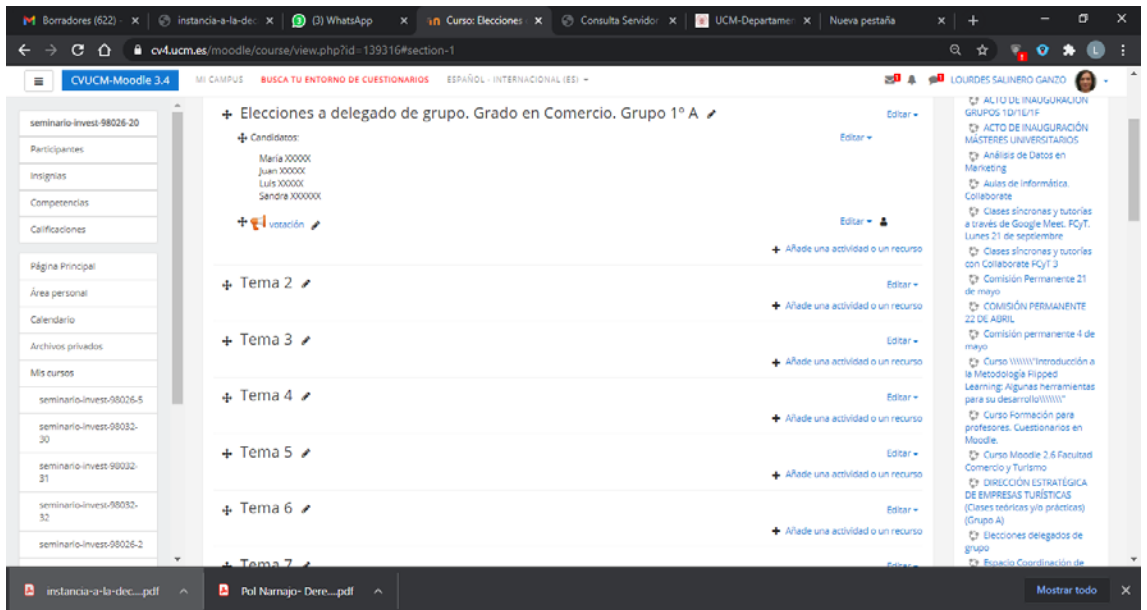


The screenshot shows the UCM Campus Virtual interface. At the top, there is a navigation bar with 'Inicio', 'Espacios', 'Usuarios', and 'Ayuda'. Below this is a large 'AVISOS' section with a yellow background and the text: 'MUY IMPORTANTE: Aviso sobre el uso de materiales disponibles en Campus Virtual'. Below the avisos, there is a table of courses. The table has columns for 'Plat.', 'Nombre', and 'Estado'. The course '2020-2021. ESTADÍSTICA: ANÁLISIS DE DATOS E INFERENCIA. DOBLE GRADO TURISMO Y COMERCIO' is highlighted. Below this, there is a red circle around 'Seminarios de Trabajo' in the course list. To the right of the table, there are four icons: 'Alta de Espacios', 'Usuarios', 'SITIO', and 'Problemas con Campus Virtual'. At the bottom, there is a footer with 'Universidad Complutense de Madrid - Campus Virtual UCM'.

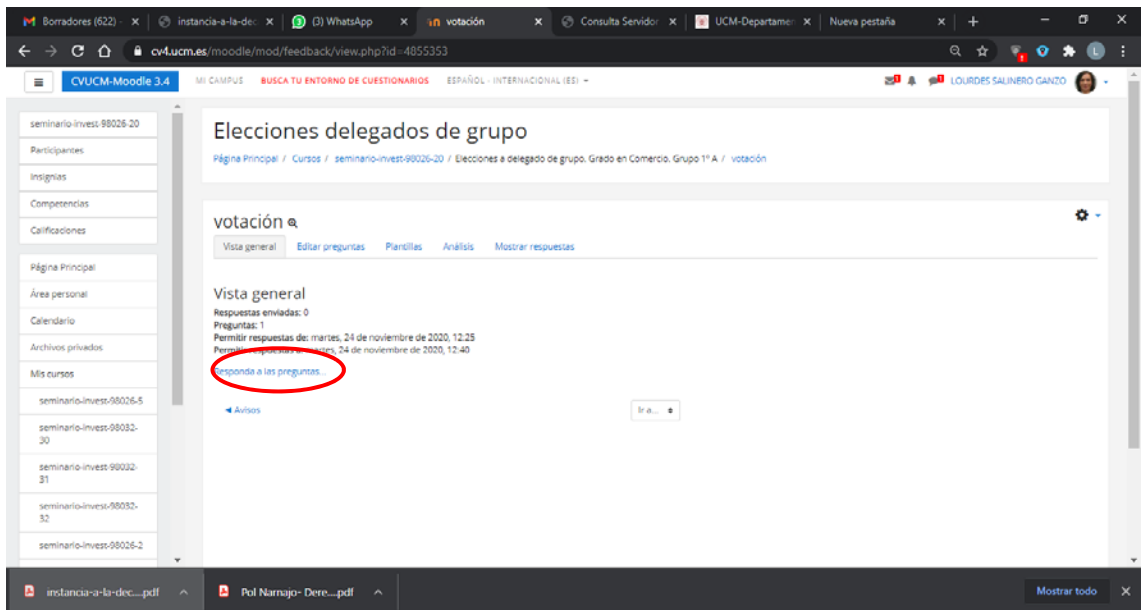


The screenshot shows the UCM Campus Virtual interface, specifically the 'Seminarios de Trabajo' section. The table has columns for 'Plat.', 'Nombre', and 'Estado'. The course '2020-2021. ESTADÍSTICA: ANÁLISIS DE DATOS E INFERENCIA. DOBLE GRADO TURISMO Y COMERCIO' is highlighted. Below this, there is a red circle around 'Elecciones delegados de grupo' in the list of activities. To the right of the table, there are four icons: 'Alta de Espacios', 'Usuarios', 'SITIO', and 'Problemas con Campus Virtual'. At the bottom, there is a footer with 'Universidad Complutense de Madrid - Campus Virtual UCM'.

- Una vez dentro del seminario, aparecerán los nombres de los candidatos (esta información estará disponible cuando finalice el plazo de presentación de candidaturas) y la **votación**, que solo estará disponible el día, y en las horas, en las que se celebre la votación.



Pulsando en “votación” aparecerá la siguiente pantalla:



Pulsando en “responda a la pregunta” aparece la siguiente pantalla:

The screenshot shows a Moodle interface for a voting activity. The browser address bar displays `cv4.ucm.es/moodle/mod/feedback/complete.php?id=4855353&courseid`. The page title is "Elecciones delegados de grupo". The breadcrumb trail is "Página Principal / Cursos / seminario-invest-90026-20 / Elecciones a delegado de grupo. Grado en Comercio. Grupo 1º A / votación / Cumplimente la encuesta".

The main content area is titled "votación" and shows "Modo: Anónima". Under "Voto al candidato", there are three radio button options: "Maria XXXX" (selected), "Luis XXXX", and "Sandra XXXX". Below the options are two buttons: "Enviar sus respuestas" and "Cancelar". At the bottom of the voting area, there is a "Ir a..." dropdown menu.

The left sidebar contains a navigation menu with the following items: "seminario-invest-90026-20", "Participantes", "Insignias", "Competencias", "Calificaciones", "Página Principal", "Área personal", "Calendario", "Archivos privados", "Mis cursos", and a list of seminario-invest courses (5, 30, 31, 32, 2).

The bottom of the browser shows two open PDF files: "instancia-a-la-dec...pdf" and "Pol Narnajo- Dere...pdf".

Seleccionar el candidato y enviar respuesta.