

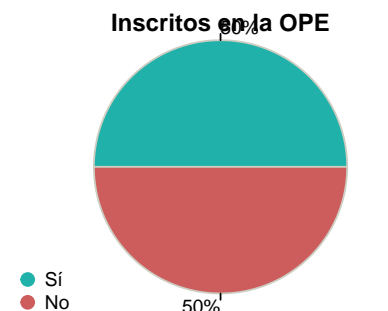
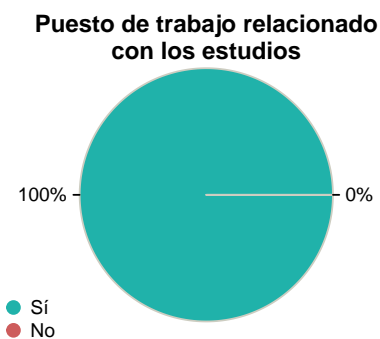
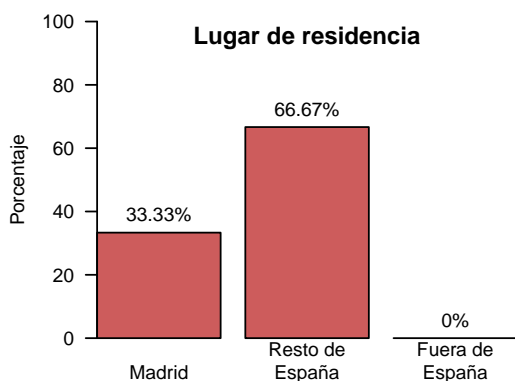
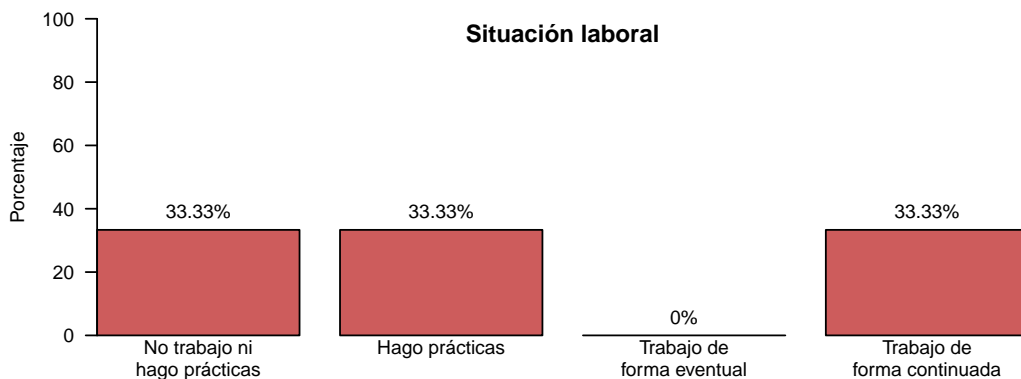
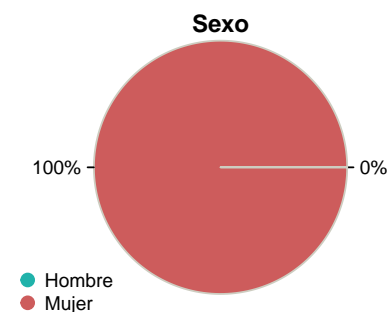
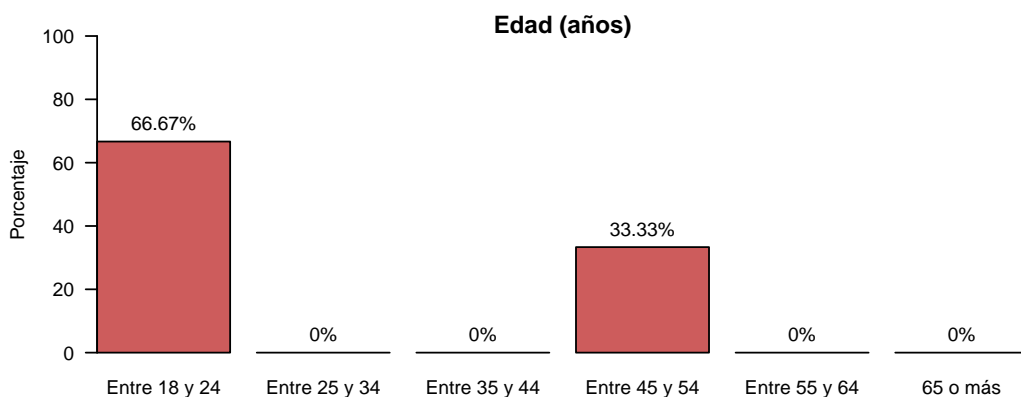
## Resultados de las Encuestas de Satisfacción de Estudiantes (2019-2020)

Facultad de Comercio y Turismo

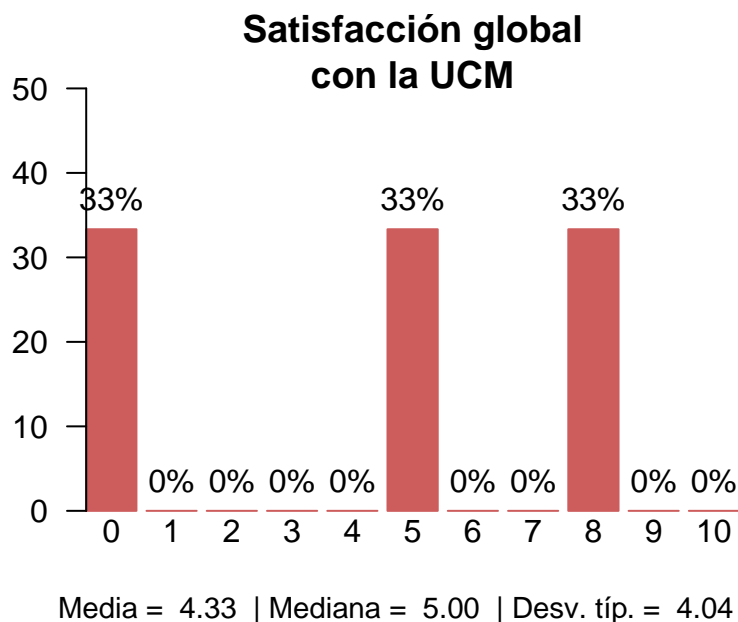
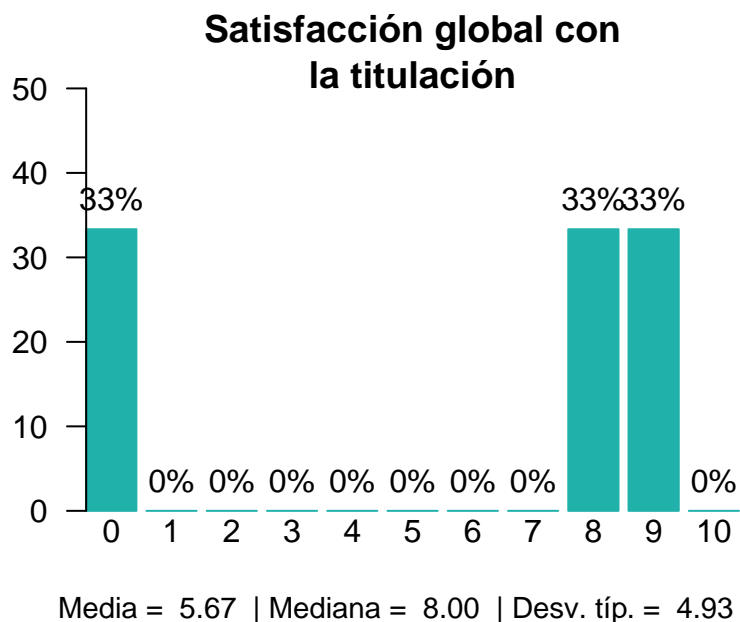
M.U. en Comercio Electrónico

### Características de la muestra

Total de encuestados: 3 (porcentaje de participación: 11.11%)



Satisfacción global con la titulación y con la UCM

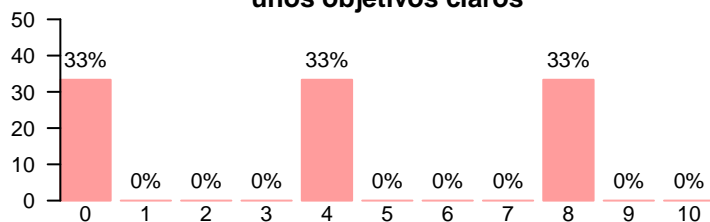


Satisfacción global por características de la muestra

		Media		Mediana		Desviación típica	
		Titulación	UCM	Titulación	UCM	Titulación	UCM
Residencia	Madrid	8.0	8.0	8.0	8.0	-	-
	Resto de España	4.5	2.5	4.5	2.5	6.36	3.54
Movilidad	No	5.67	4.33	8	5	4.93	4.04
Sit. laboral	No trabajo ni hago prácticas	0	0	0	0	-	-
	Hago prácticas	9	5	9	5	-	-
	Trabajo de forma continuada	8	8	8	8	-	-
Rel. con estudios	Sí	8	8	8	8	-	-
Ins. en OPE	Sí	4.5	2.5	4.5	2.5	6.36	3.54
	No	8.0	8.0	8.0	8.0	-	-

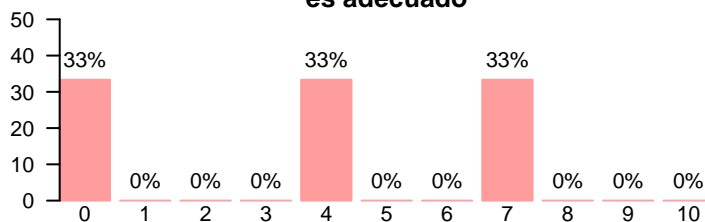
Desarrollo académico

**La titulación tiene unos objetivos claros**



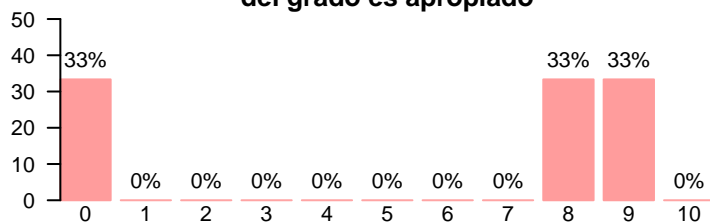
Media = 4.00 | Mediana = 4.00 | Desv. típ. = 4.00

**El plan de estudios es adecuado**



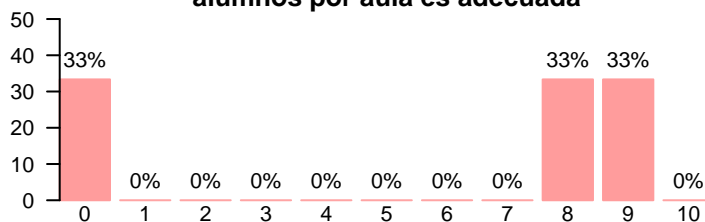
Media = 3.67 | Mediana = 4.00 | Desv. típ. = 3.51

**El nivel de dificultad del grado es apropiado**



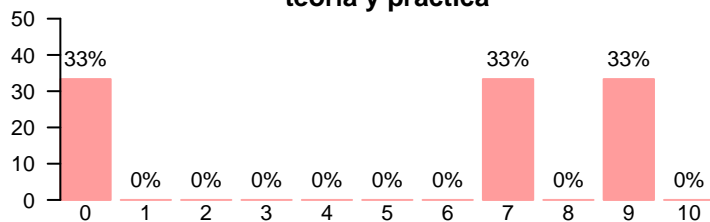
Media = 5.67 | Mediana = 8.00 | Desv. típ. = 4.93

**En general, la cantidad de alumnos por aula es adecuada**



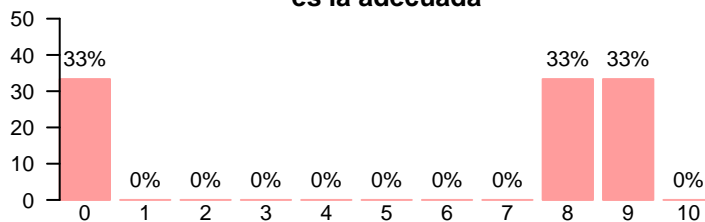
Media = 5.67 | Mediana = 8.00 | Desv. típ. = 4.93

**La titulación integra teoría y práctica**



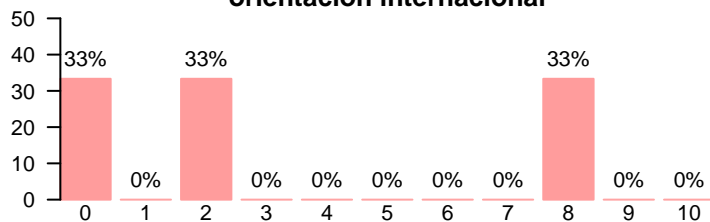
Media = 5.33 | Mediana = 7.00 | Desv. típ. = 4.73

**La relación calidad-precio es la adecuada**



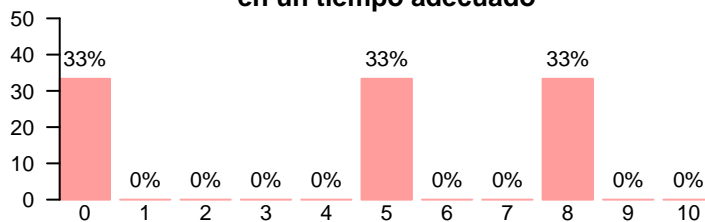
Media = 5.67 | Mediana = 8.00 | Desv. típ. = 4.93

**La titulación tiene una orientación internacional**



Media = 3.33 | Mediana = 2.00 | Desv. típ. = 4.16

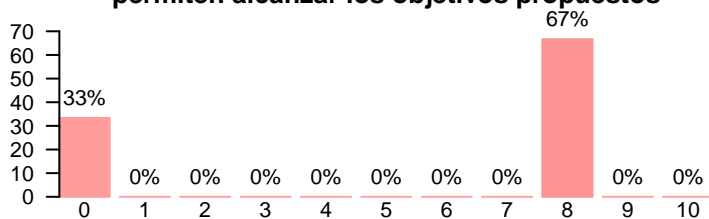
**Las calificaciones están disponibles en un tiempo adecuado**



Media = 4.33 | Mediana = 5.00 | Desv. típ. = 4.04

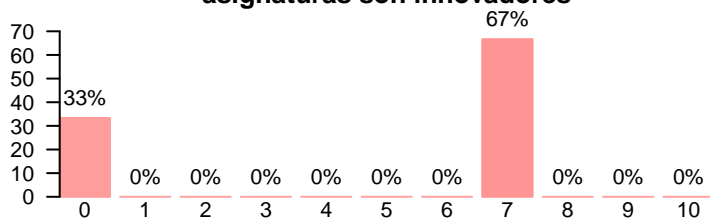
Asignaturas, tareas y materiales

**Las asignaturas de la titulación permiten alcanzar los objetivos propuestos**



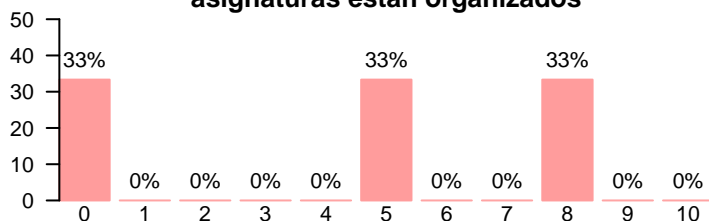
Media = 5.33 | Mediana = 8.00 | Desv. típ. = 4.62

**Los contenidos de las asignaturas son innovadores**



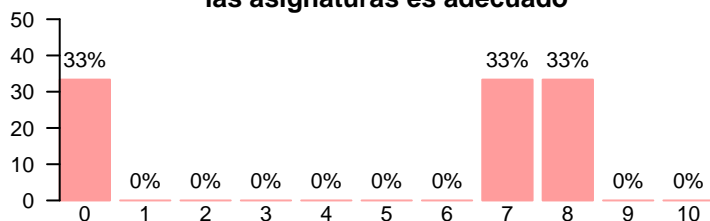
Media = 4.67 | Mediana = 7.00 | Desv. típ. = 4.04

**Los contenidos de las asignaturas están organizados**



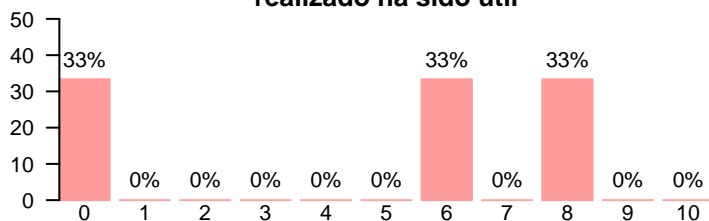
Media = 4.33 | Mediana = 5.00 | Desv. típ. = 4.04

**El componente práctico de las asignaturas es adecuado**



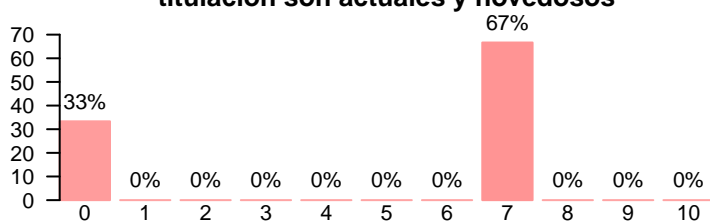
Media = 5.00 | Mediana = 7.00 | Desv. típ. = 4.36

**El trabajo personal no presencial realizado ha sido útil**



Media = 4.67 | Mediana = 6.00 | Desv. típ. = 4.16

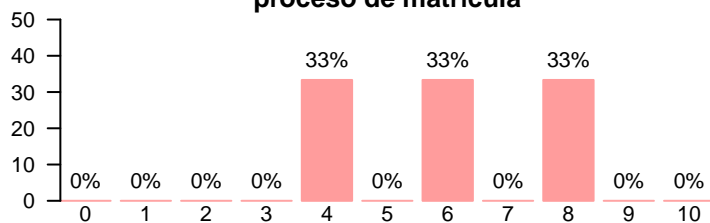
**Los materiales ofrecidos en la titulación son actuales y novedosos**



Media = 4.67 | Mediana = 7.00 | Desv. típ. = 4.04

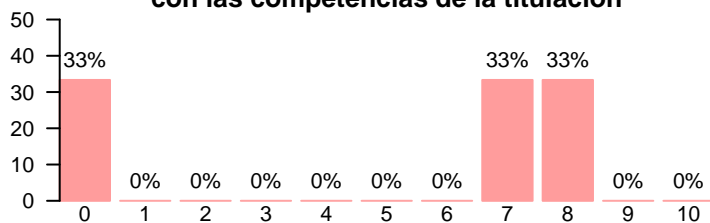
## Formación recibida y proceso de matrícula

**Satisfacción con el proceso de matrícula**



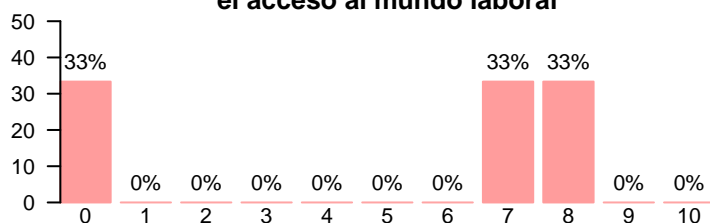
Media = 6.00 | Mediana = 6.00 | Desv. típ. = 2.00

**La formación recibida está relacionada con las competencias de la titulación**



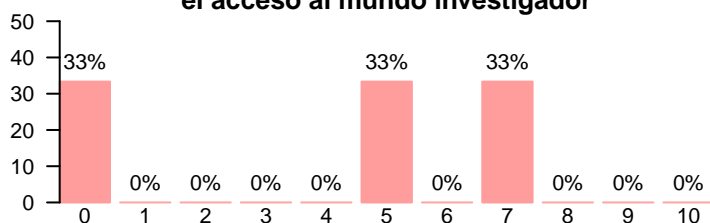
Media = 5.00 | Mediana = 7.00 | Desv. típ. = 4.36

**La formación recibida posibilita el acceso al mundo laboral**



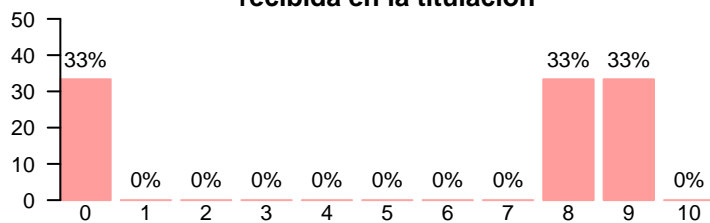
Media = 5.00 | Mediana = 7.00 | Desv. típ. = 4.36

**La formación recibida posibilita el acceso al mundo investigador**



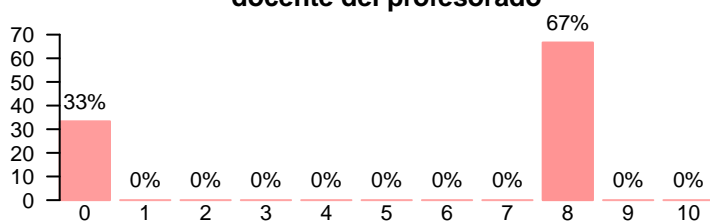
Media = 4.00 | Mediana = 5.00 | Desv. típ. = 3.61

**Satisfacción con la formación recibida en la titulación**



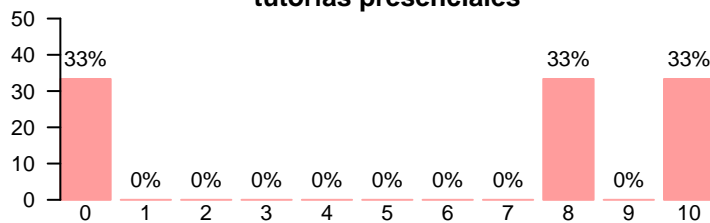
Media = 5.67 | Mediana = 8.00 | Desv. típ. = 4.93

**Satisfacción con la labor docente del profesorado**



Media = 5.33 | Mediana = 8.00 | Desv. típ. = 4.62

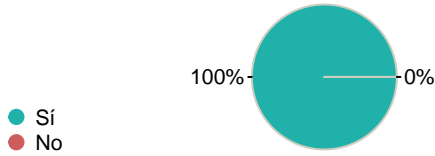
**Utilidad de las tutorías presenciales**



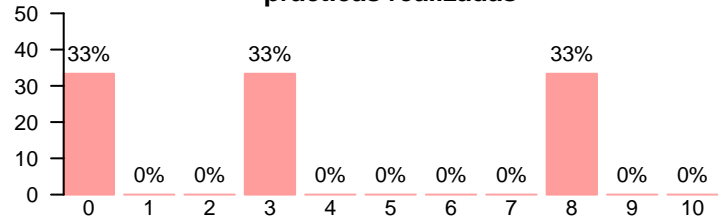
Media = 6.00 | Mediana = 8.00 | Desv. típ. = 5.29

Prácticas externas

**Ha realizado prácticas externas**

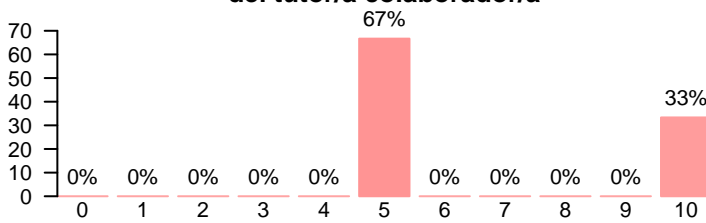


**Valor formativo de las prácticas realizadas**



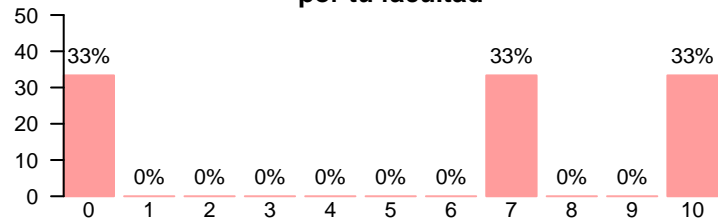
Media = 3.67 | Mediana = 3.00 | Desv. típ. = 4.04

**Atención recibida por parte del tutor/a colaborador/a**



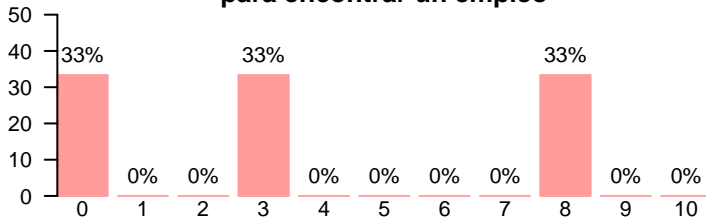
Media = 6.67 | Mediana = 5.00 | Desv. típ. = 2.89

**Gestión realizada por tu facultad**



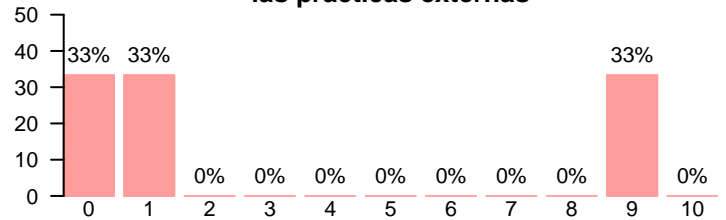
Media = 5.67 | Mediana = 7.00 | Desv. típ. = 5.13

**Utilidad de la práctica realizada para encontrar un empleo**



Media = 3.67 | Mediana = 3.00 | Desv. típ. = 4.04

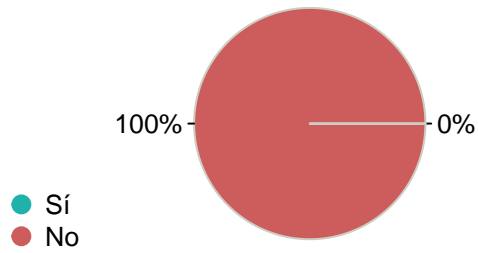
**Satisfacción con las prácticas externas**



Media = 3.33 | Mediana = 1.00 | Desv. típ. = 4.93

Movilidad

**Estancia en el extranjero**



**Satisfacción con el programa de movilidad**

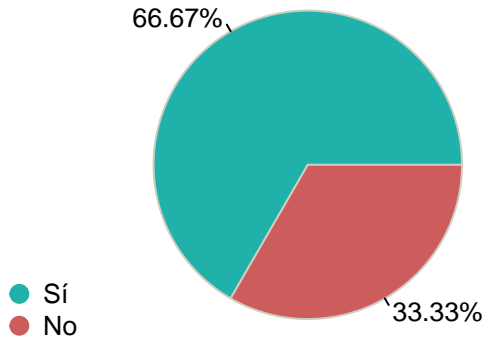
No hay datos

**Satisfacción con la formación recibida en el extranjero**

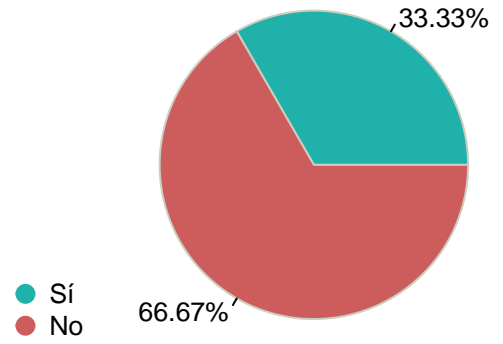
No hay datos

Quejas y sugerencias

**Conoce los canales de quejas y sugerencias**



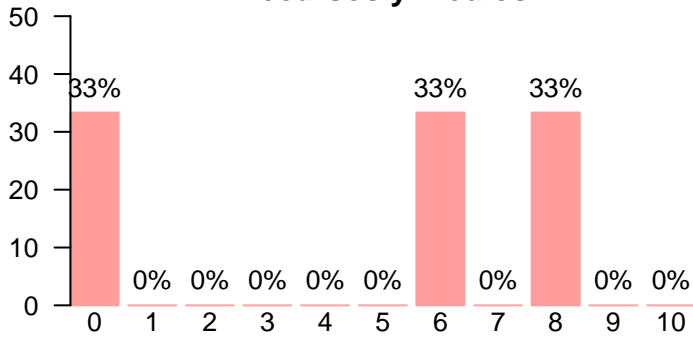
**Ha realizado alguna queja o sugerencia**





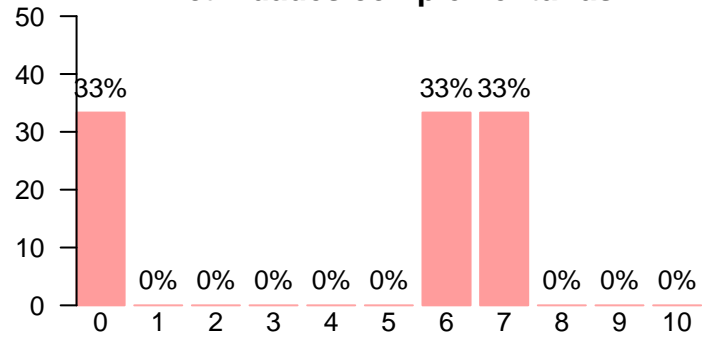
Aspectos de la Universidad Complutense de Madrid

**Recursos y medios**



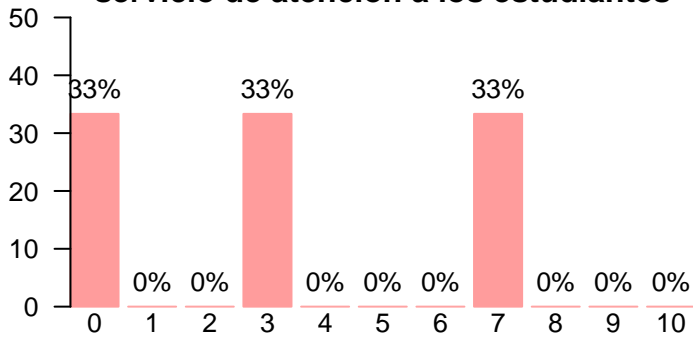
Media = 4.67 | Mediana = 6.00 | Desv. típ. = 4.16

**Actividades complementarias**



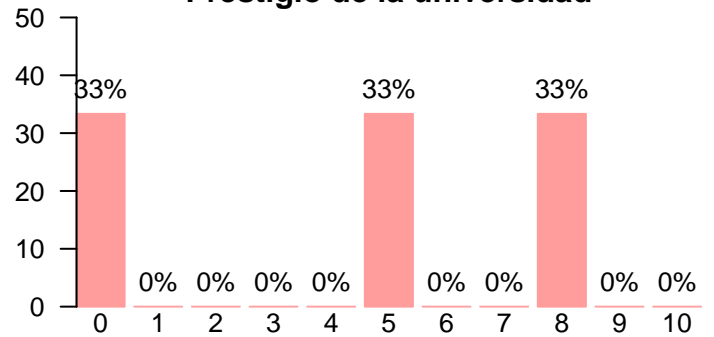
Media = 4.33 | Mediana = 6.00 | Desv. típ. = 3.79

**El asesoramiento y ayuda del servicio de atención a los estudiantes**



Media = 3.33 | Mediana = 3.00 | Desv. típ. = 3.51

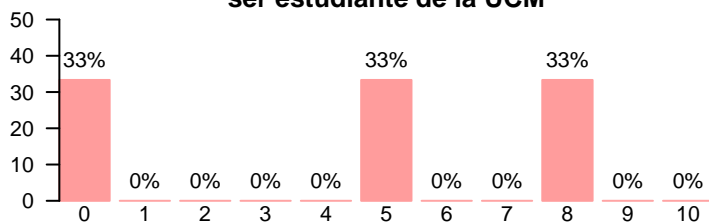
**Prestigio de la universidad**



Media = 4.33 | Mediana = 5.00 | Desv. típ. = 4.04

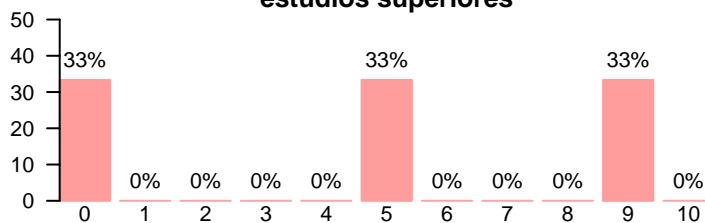
Compromiso

**Se siente orgulloso/a de ser estudiante de la UCM**



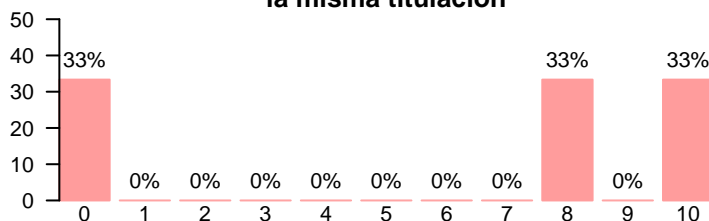
Media = 4.33 | Mediana = 5.00 | Desv. típ. = 4.04

**Volvería a realizar estudios superiores**



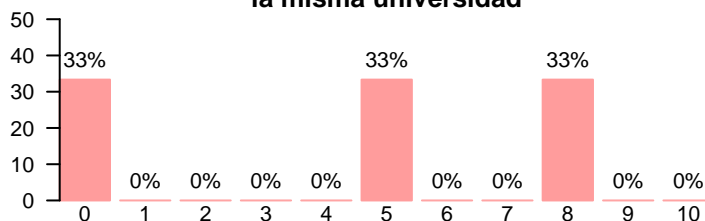
Media = 4.67 | Mediana = 5.00 | Desv. típ. = 4.51

**Volvería a elegir la misma titulación**



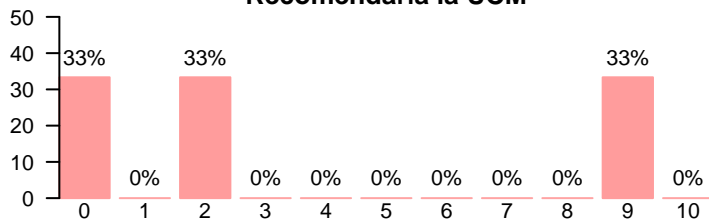
Media = 6.00 | Mediana = 8.00 | Desv. típ. = 5.29

**Volvería a elegir la misma universidad**



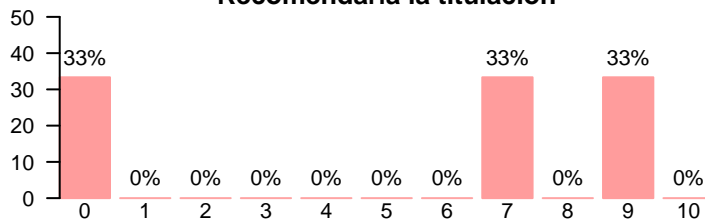
Media = 4.33 | Mediana = 5.00 | Desv. típ. = 4.04

**Recomendaría la UCM**



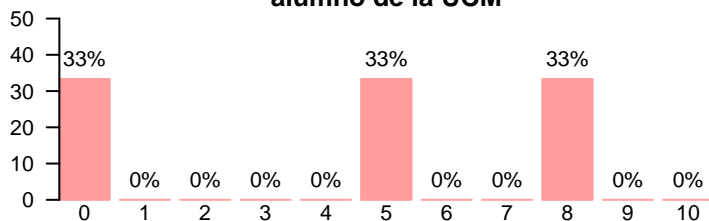
Media = 3.67 | Mediana = 2.00 | Desv. típ. = 4.73

**Recomendaría la titulación**



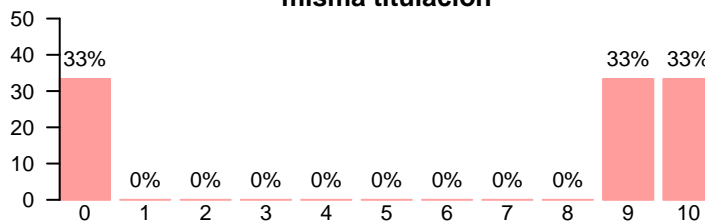
Media = 5.33 | Mediana = 7.00 | Desv. típ. = 4.73

**Habría seguido siendo alumno de la UCM**



Media = 4.33 | Mediana = 5.00 | Desv. típ. = 4.04

**Habría elegido la misma titulación**



Media = 6.33 | Mediana = 9.00 | Desv. típ. = 5.51

