

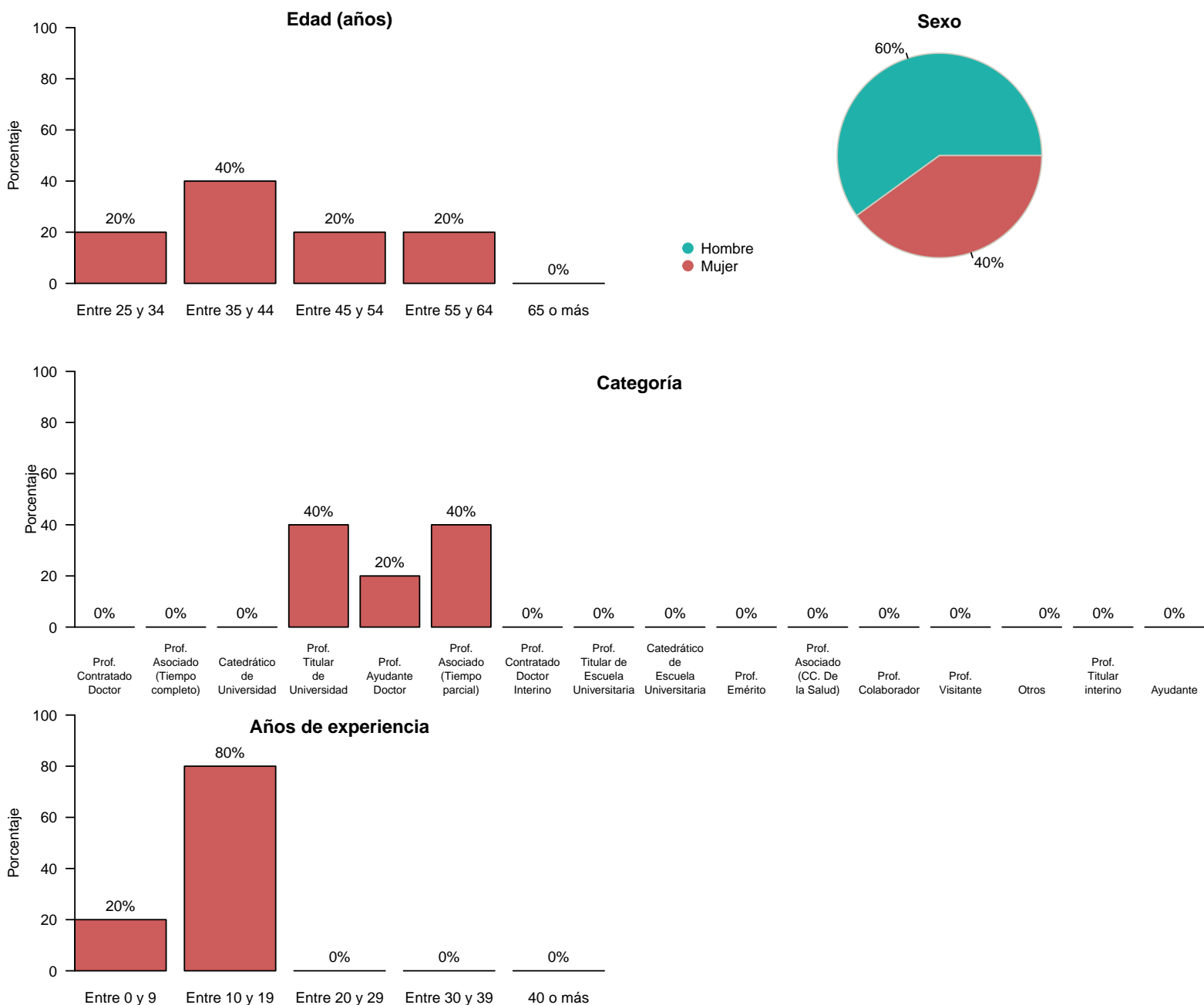
Resultados de las Encuestas de Satisfacción de PDI (2019-2020)

Facultad de Comercio y Turismo

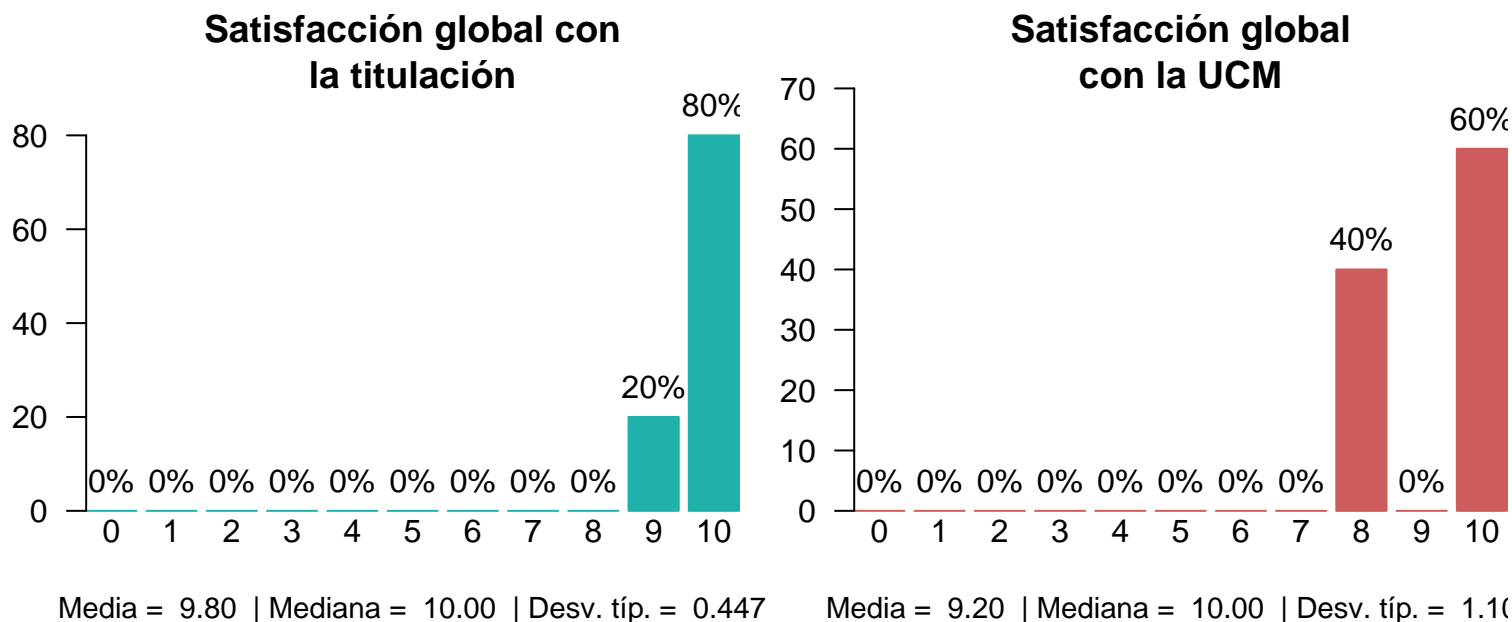
M.U. en Dirección y Gestión de Empresas Hoteleras

Características de la muestra

Total de encuestados: 5



Satisfacción global con la titulación y con la UCM




Satisfacción global por características de la muestra

| Categoría | Subcategoría | Media | | Mediana | | Desviación típica | |
|---------------------|---------------------------------|------------|-----|------------|-----|-------------------|------|
| | | Titulación | UCM | Titulación | UCM | Titulación | UCM |
| Categoría | Prof. Titular de Universidad | 9.5 | 8 | 9.5 | 8 | 0.707 | 0 |
| | Prof. Ayudante Doctor | 10.0 | 10 | 10.0 | 10 | - | - |
| | Prof. Asociado (Tiempo parcial) | 10.0 | 10 | 10.0 | 10 | 0.000 | 0 |
| Edad | Entre 25 y 34 | 10.0 | 10 | 10.0 | 10 | - | - |
| | Entre 35 y 44 | 9.5 | 8 | 9.5 | 8 | 0.707 | 0 |
| | Entre 45 y 54 | 10.0 | 10 | 10.0 | 10 | - | - |
| | Entre 55 y 64 | 10.0 | 10 | 10.0 | 10 | - | - |
| Años de experiencia | Entre 0 y 9 | 10.00 | 10 | 10 | 10 | - | - |
| | Entre 10 y 19 | 9.75 | 9 | 10 | 9 | 0.5 | 1.15 |


Satisfacción con la titulación

El plan de estudios es adecuado



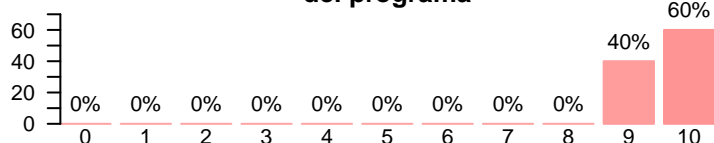
Media = 9.20 | Mediana = 9.00 | Desv. típ. = 0.837

La titulación tiene unos objetivos claros



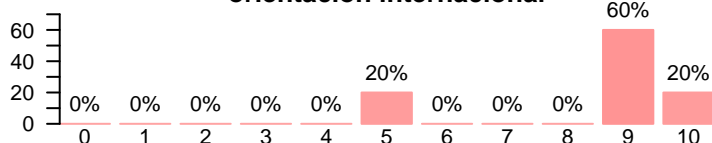
Media = 9.60 | Mediana = 10.00 | Desv. típ. = 0.548

El cumplimiento del programa



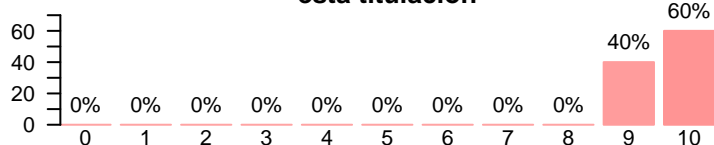
Media = 9.60 | Mediana = 10.00 | Desv. típ. = 0.548

La titulación tiene una orientación internacional



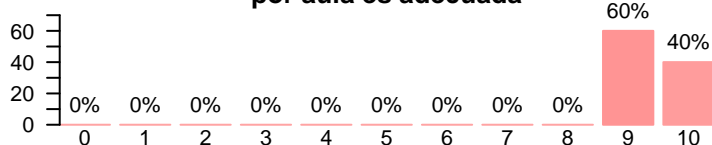
Media = 8.40 | Mediana = 9.00 | Desv. típ. = 1.95

La coordinación de esta titulación



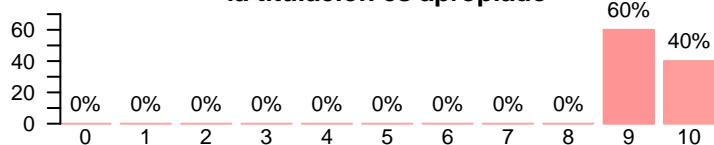
Media = 9.60 | Mediana = 10.00 | Desv. típ. = 0.548

La cantidad de estudiantes por aula es adecuada




Media = 9.40 | Mediana = 9.00 | Desv. típ. = 0.548

El nivel de dificultad de la titulación es apropiado



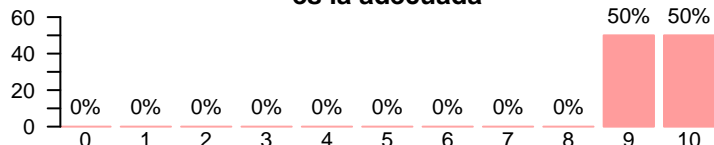
Media = 9.40 | Mediana = 9.00 | Desv. típ. = 0.548

La titulación integra teoría y práctica



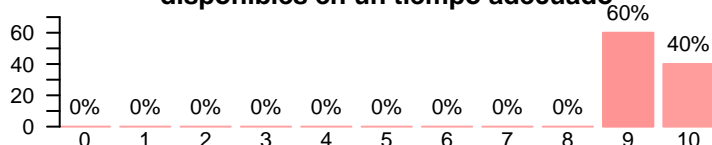
Media = 9.40 | Mediana = 9.00 | Desv. típ. = 0.548

La relación calidad-precio es la adecuada



Media = 9.50 | Mediana = 9.50 | Desv. típ. = 0.707

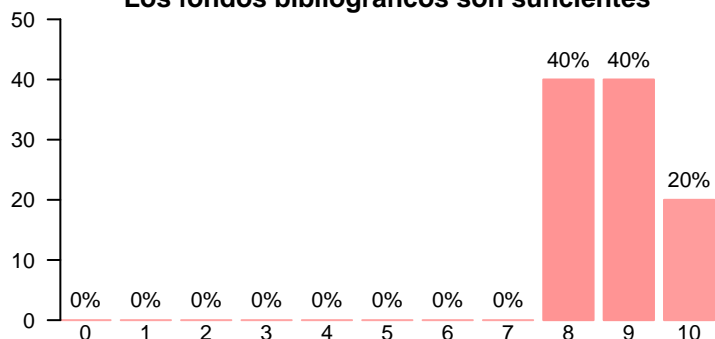
Las calificaciones están disponibles en un tiempo adecuado



Media = 9.40 | Mediana = 9.00 | Desv. típ. = 0.548

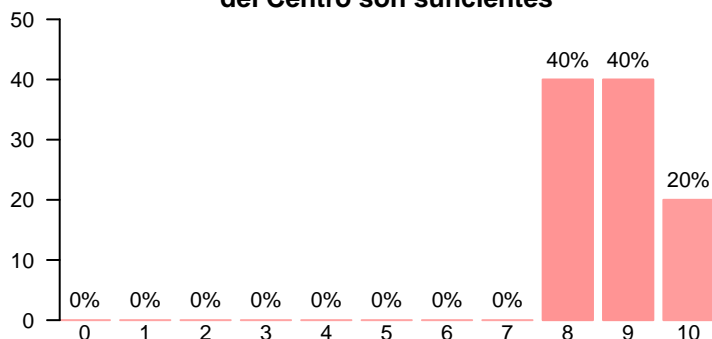
Recursos

Los fondos bibliográficos son suficientes



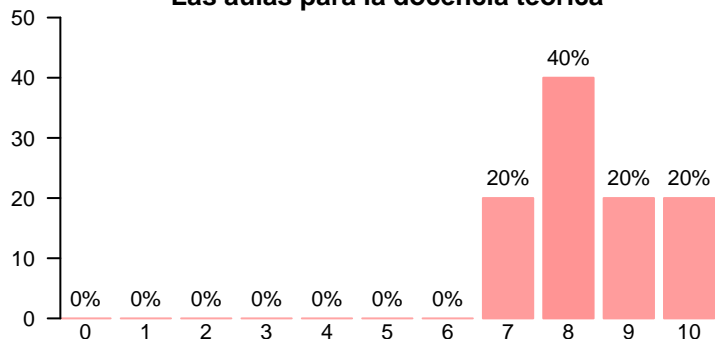
Media = 8.80 | Mediana = 9.00 | Desv. típ. = 0.837

Los recursos administrativos del Centro son suficientes



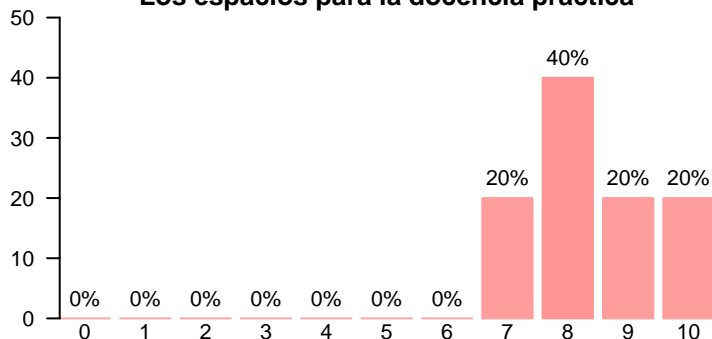
Media = 8.80 | Mediana = 9.00 | Desv. típ. = 0.837

Las aulas para la docencia teórica



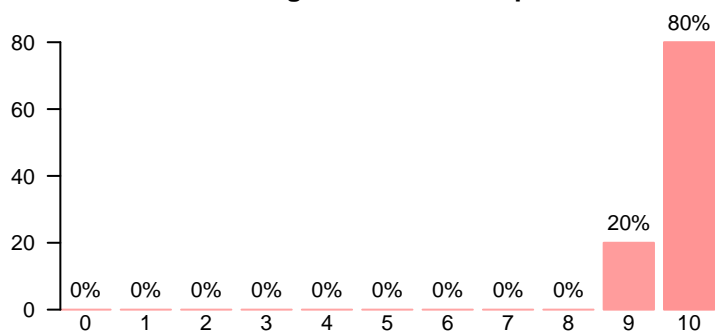
Media = 8.40 | Mediana = 8.00 | Desv. típ. = 1.14

Los espacios para la docencia práctica



Media = 8.40 | Mediana = 8.00 | Desv. típ. = 1.14

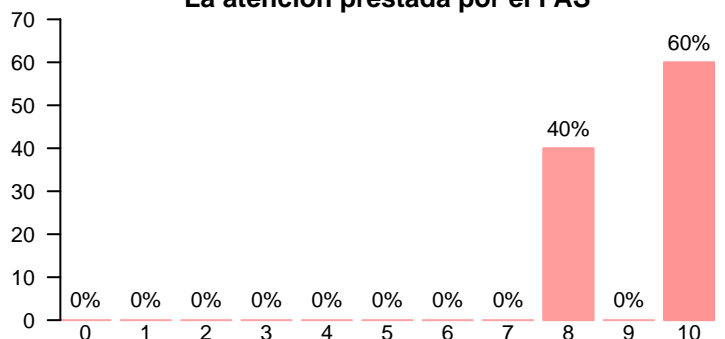
Satisfacción global con el Campus Virtual



Media = 9.80 | Mediana = 10.00 | Desv. típ. = 0.447

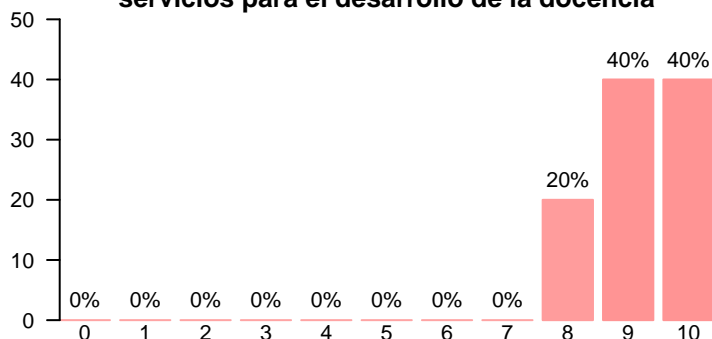
Gestión

La atención prestada por el PAS



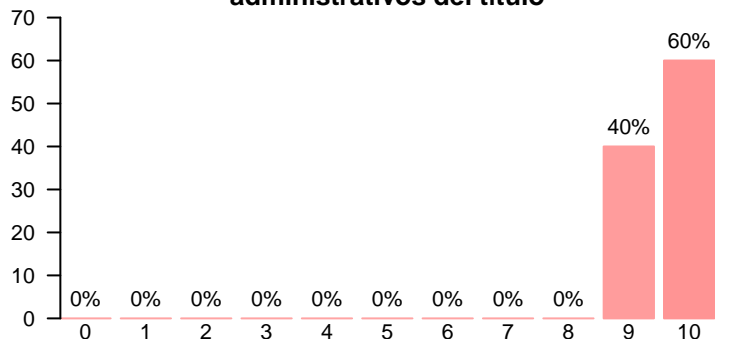
Media = 9.20 | Mediana = 10.00 | Desv. típ. = 1.10

El apoyo técnico y logístico de los servicios para el desarrollo de la docencia



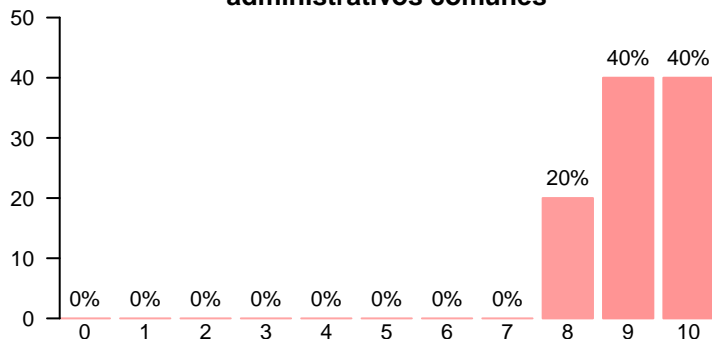
Media = 9.20 | Mediana = 9.00 | Desv. típ. = 0.837

La gestión de los procesos administrativos del título



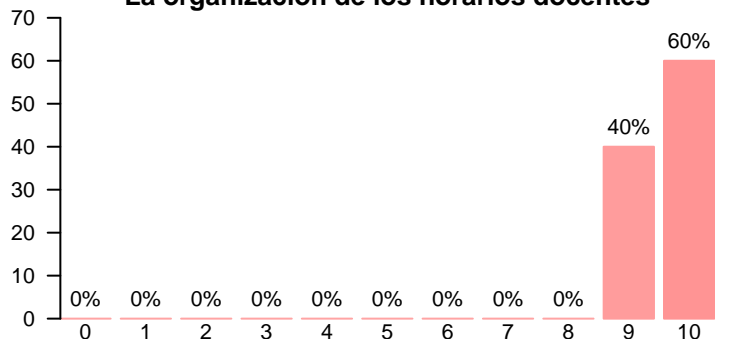
Media = 9.60 | Mediana = 10.00 | Desv. típ. = 0.548

La gestión de los procesos administrativos comunes



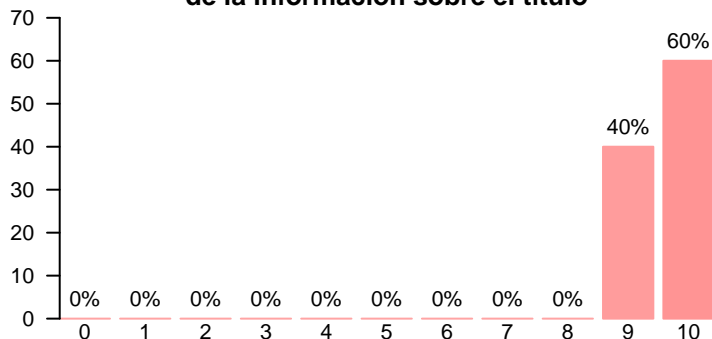
Media = 9.20 | Mediana = 9.00 | Desv. típ. = 0.837

La organización de los horarios docentes



Media = 9.60 | Mediana = 10.00 | Desv. típ. = 0.548

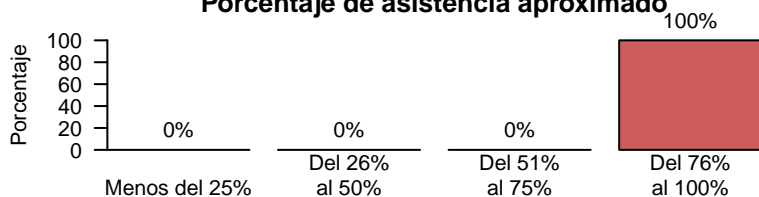
La disponibilidad, accesibilidad y utilidad de la información sobre el título



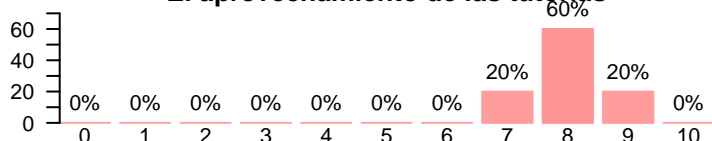
Media = 9.60 | Mediana = 10.00 | Desv. típ. = 0.548

Alumnos

Porcentaje de asistencia aproximado

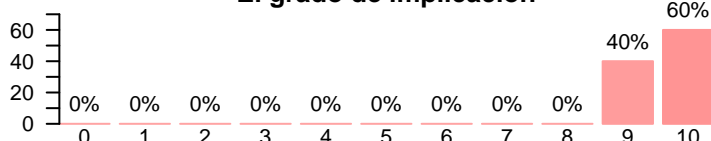


El aprovechamiento de las tutorías



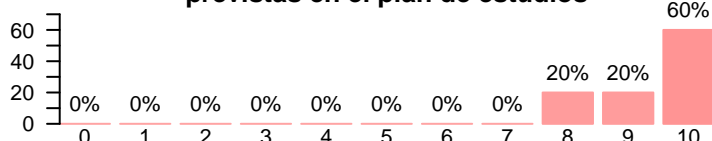
Media = 8.00 | Mediana = 8.00 | Desv. típ. = 0.707

El grado de implicación



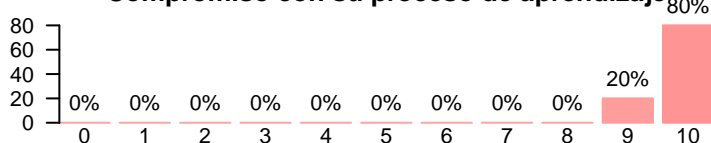
Media = 9.60 | Mediana = 10.00 | Desv. típ. = 0.548

Adquisición de las competencias previstas en el plan de estudios



Media = 9.40 | Mediana = 10.00 | Desv. típ. = 0.894

Compromiso con su proceso de aprendizaje



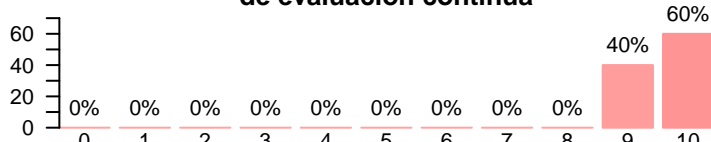
Media = 9.80 | Mediana = 10.00 | Desv. típ. = 0.447

Nivel de trabajo autónomo




Media = 9.60 | Mediana = 10.00 | Desv. típ. = 0.548

Implicación en los procedimientos de evaluación continua



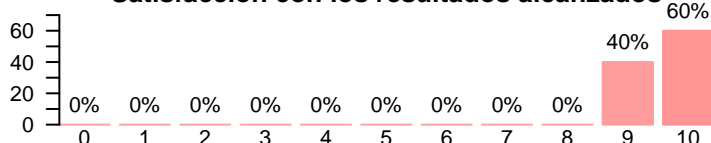
Media = 9.60 | Mediana = 10.00 | Desv. típ. = 0.548

Aprovechamiento de las clases



Media = 9.40 | Mediana = 9.00 | Desv. típ. = 0.548

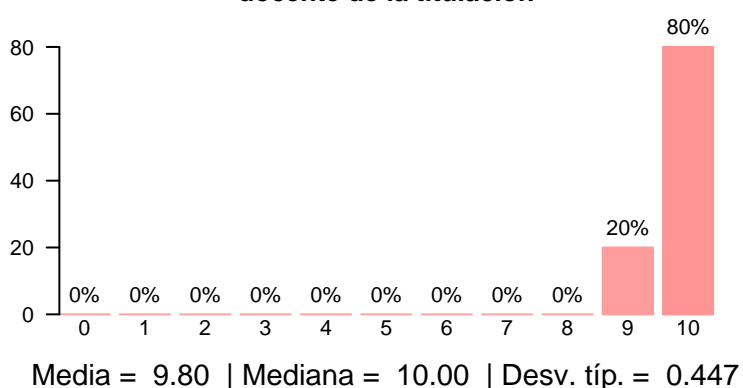
Satisfacción con los resultados alcanzados



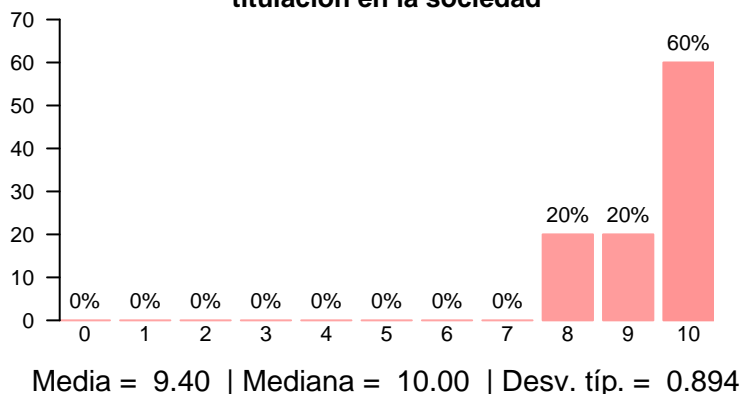
Media = 9.60 | Mediana = 10.00 | Desv. típ. = 0.548

Otros aspectos de la titulación

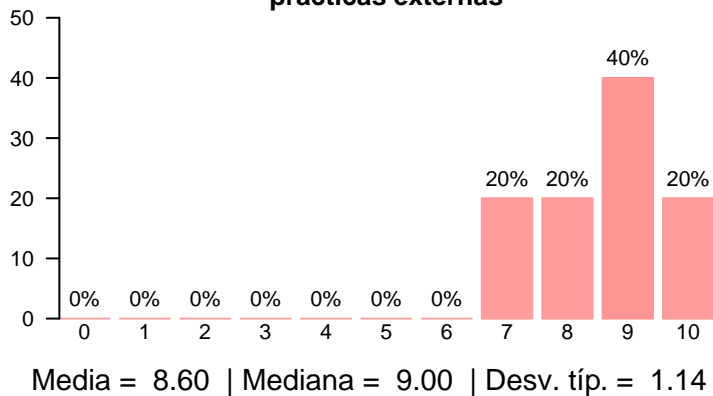
Satisfacción con la actividad docente de la titulación



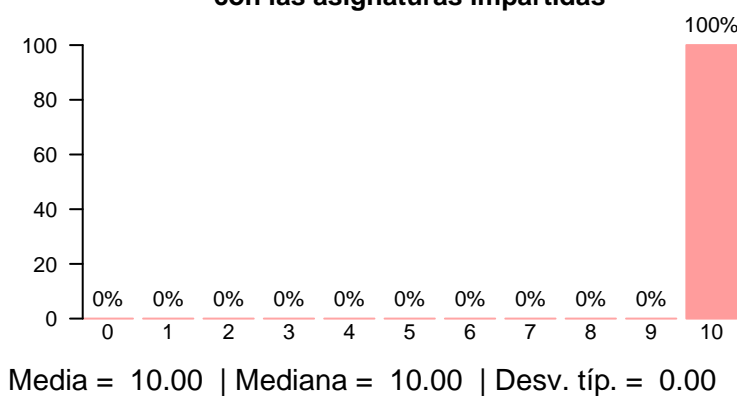
Importancia de la titulación en la sociedad



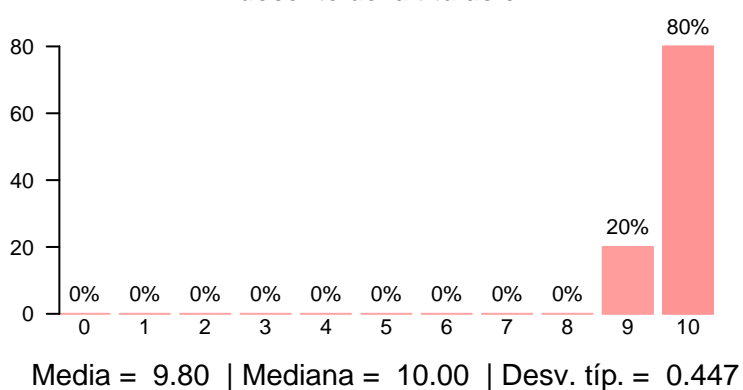
Oferta y desarrollo de prácticas externas



Formación académica relacionada con las asignaturas impartidas

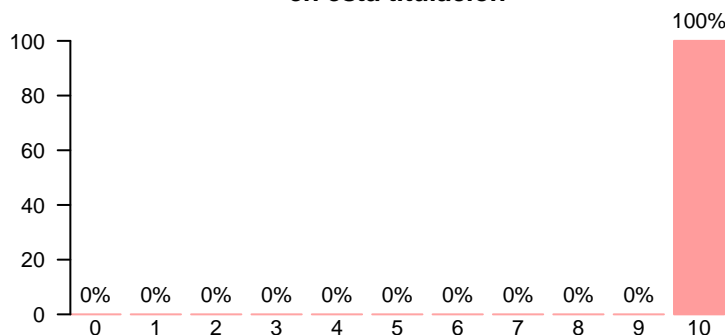


Satisfacción con la actividad docente de la titulación



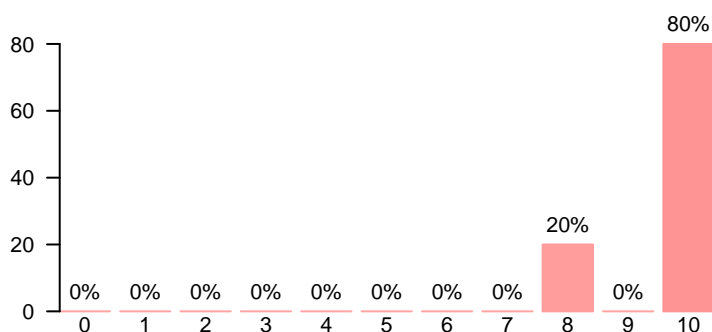
Compromiso

Volvería a impartir docencia en esta titulación



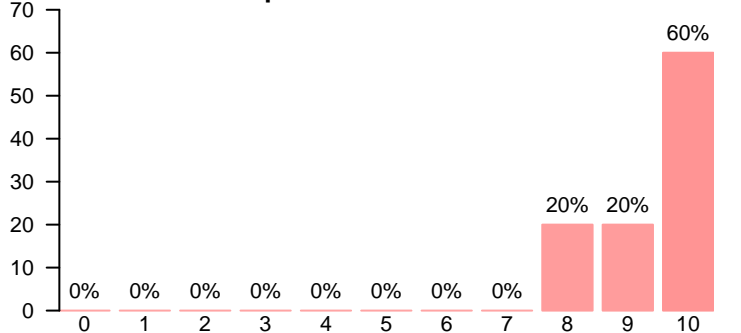
Media = 10.00 | Mediana = 10.00 | Desv. típ. = 0.00

Recomendaría la titulación



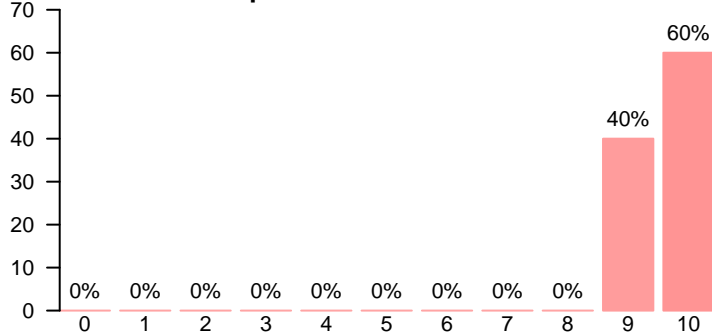
Media = 9.60 | Mediana = 10.00 | Desv. típ. = 0.894

Orgulloso de ser profesor de la UCM



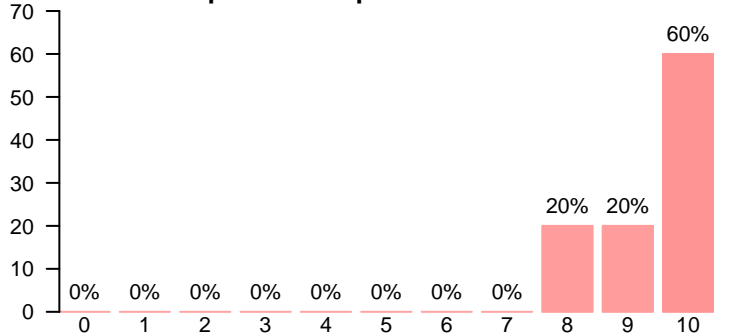
Media = 9.40 | Mediana = 10.00 | Desv. típ. = 0.894

Volvería a trabajar como profesor universitario



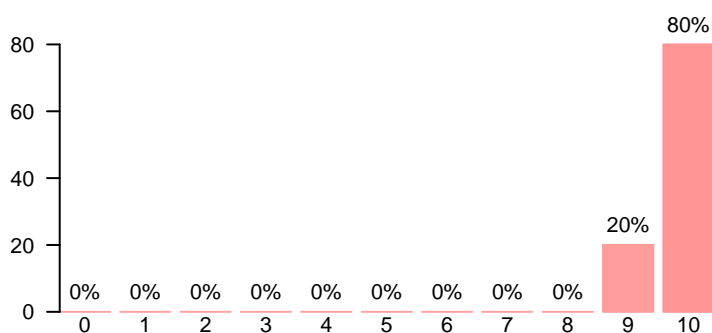
Media = 9.60 | Mediana = 10.00 | Desv. típ. = 0.548

Volvería a elegir la misma universidad para desempeñar su carrera



Media = 9.40 | Mediana = 10.00 | Desv. típ. = 0.894

Recomendaría la UCM a una persona que comenzara sus estudios universitarios



Media = 9.80 | Mediana = 10.00 | Desv. típ. = 0.447

